

## ACI Racing Weekend Monza, 16-17 Settembre 2023

### Campionato Italiano GT Endurance - Classifica Qualifying 2

 Autodromo Monza 5.793 m  
 1 / 2

Num.	Conducente	Naz	Concorrente	Team	Auto	Classe	Tempo	Dist.	Rel.	Giri
1	<b>27 FISICHELLA</b> Giancarlo	ITA	Scuderia Baldini	Scuderia Baldini	Ferrari 488	GT3-GT3Pf	<b>1'47.179</b>			5
2	<b>7 COMANDINI</b> Stefano	ITA	BMW Ceccato Racing	BMW Ceccato Racing	BMW M4	GT3-GT3Pf	<b>1'47.864</b>	0.685	0.685	5
3	<b>8 TAVANO</b> Salvatore	ITA	BMW Ceccato Racing	BMW Ceccato Racing	BMW M4	GT3-GT3Pf	<b>1'48.601</b>	1.422	0.737	6
4	<b>16 RAGHUNATHAN</b> Mahaveer	IND	Imperiale Sport Car Service	Imperiale Racing	Lamborghini Huracán	GT3-GT3Pf	<b>1'48.753</b>	1.574	0.152	7
5	<b>51 PULCINI</b> Marco	ITA	AF Corse	AF Corse	Ferrari 488	GT3-GT3Pf	<b>1'49.499</b>	2.320	0.746	8
6	<b>269 BIAGI</b> Thomas	ITA	Easy Race	Easy Race	Ferrari 488	GTC-GTCA	<b>1'50.192</b>	3.013	0.693	5
7	<b>28 FERRI</b> Fulvio	ITA	Nova Race	Nova Race	Mercedes SLS AMG	GT3-GT3AI	<b>1'50.331</b>	3.152	0.139	7
8	<b>1 ATTIANESE</b> Luca	ITA	Audi Sport Italia	Audi Sport Italia	Audi R8 LMS	GT3-GT3Pf	<b>1'50.456</b>	3.277	0.125	7
9	<b>272 FABI</b> Alessandro	ITA	Lamborghini Roma DL Racing	Lamborghini Roma DL Racing	Lamborghini Huracán ST EVO2	GTC-GTCA	<b>1'50.495</b>	3.316	0.039	7
10	<b>275 COSTANTINI</b> Stefano	ITA	Centri Porsche Ticino	Centri Porsche Ticino	Porsche 992	GTC-GTCA	<b>1'50.826</b>	3.647	0.331	5
11	<b>111 DI MARE</b> Sabatino	ITA	Best Lap	Best Lap	Ferrari 488 Challenge	GTC-GTCP	<b>1'50.858</b>	3.679	0.032	4
12	<b>251 ATZORI</b> Francesco	ITA	SR&R	SR&R	Ferrari 488 Challenge	GTC-GTCA	<b>1'51.008</b>	3.829	0.150	5
13	<b>222 DI BENEDETTO</b> Davide	ITA	Krypton Motorsport	Krypton Motorsport	Porsche 992	GTC-GTCA	<b>1'51.133</b>	3.954	0.125	7
14	<b>232 MENDEZ</b> Andres	COL	Bonaldi Motorsport	Bonaldi Motorsport	Lamborghini Huracán ST EVO2	GTC-GTCA	<b>1'51.723</b>	4.544	0.590	7
15	<b>212 SCARPETTA</b> Vincenzo	ITA	Best Lap	Best Lap	Ferrari 488	GTC-GTCA	<b>1'52.304</b>	5.125	0.581	5
16	<b>273 LOCANTO</b> Diego	ITA	Lamborghini Roma DL Racing	Lamborghini Roma DL Racing	Lamborghini Huracán ST EVO2	GTC-GTCA	<b>1'52.413</b>	5.234	0.109	7
17	<b>163 'GIAGUA'</b>	ITA	Becagli Leonardo	Petri Corse	Lamborghini Huracán ST	GTC-GTCP	<b>1'52.726</b>	5.547	0.313	6
18	<b>125 PIRIA</b> Vittoria	ITA	Enrico Fulgenzi Racing	Enrico Fulgenzi Racing	Porsche 992	GTC-GTCP	<b>1'52.922</b>	5.743	0.196	6
19	<b>288 BOZZONI</b> Stefano	ITA	Mertel Motorsport	Mertel Motorsport	Ferrari 488	GTC-GTCA	<b>1'54.544</b>	7.365	1.622	6
20	<b>54 GILARDONI</b> Kevin	CHE	Imperiale Sport Car Service	Imperiale Racing	Lamborghini Huracán	GT3-GT3Pf	<b>1'56.502</b>	9.323	1.958	3
21	<b>255 BARIN</b> Roberto	ITA	Simoncini Mauro		Porsche 992	GTC-GTCA	<b>2'09.273</b>	22.094	12.771	3

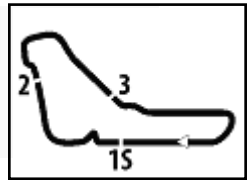
Umidità	52%	ARIA	26°C
Condizioni	DRY	Pista	31°C

Stewards : Valerio Brizzolari Gabriele Lancieri Paolo Marcenaro

16/09/2023 Inizio 18:15 Fine 18:32

Esposta alle: .....





**ACI Racing Weekend Monza, 16-17 Settembre 2023**  
**Campionato Italiano GT Endurance - Classifica Qualifying 2**

Autodromo Monza 5.793 m  
 2 / 2

**Penalty and Infringement**

18.24 **111 Best Lap** Time Deleted (2'09.638) - Exceeded Track Limits - Turn 2  
 18.27 **273 Lamborghini Roma DL Racing** Time Deleted (1'57.477) - Exceeded Track Limits - Turn 2

**Fastest Laps Sequence**

Num.	Concorrente	Naz	Team	Auto	Local Time	Tempo	Dist.	Media
27	G. FISICHELLA	ITA	Scuderia Baldini	Ferrari 488	18:18'49.399	<b>1'47.780</b>		193,494
27	G. FISICHELLA	ITA	Scuderia Baldini	Ferrari 488	18:20'36.757	<b>1'47.358</b>	-0.422	194,255
27	G. FISICHELLA	ITA	Scuderia Baldini	Ferrari 488	18:24'11.947	<b>1'47.179</b>	-0.179	194,579

Stewards : Valerio Brizzolari Gabriele Lancieri Paolo Marcenaro

16/09/2023 Inizio 18:15 Fine 18:32

Esposta alle: .....




**ACI Racing Weekend Monza, 16-17 Settembre 2023**
**Campionato Italiano GT Endurance - Best Sectors & Speed Qualifying 2**

Autodromo Monza 5.793 m

**MIGLIOR GIRO**

1	<b>27 FISICHELLA</b> Giancarlo	Ferrari 488	1'47.179
2	<b>7 COMANDINI</b> Stefano	BMW M4	1'47.864
3	<b>8 TAVANO</b> Salvatore	BMW M4	1'48.601
4	<b>16 RAGHUNATHAN</b> Mahaveer	Lamborghini Huracán	1'48.753
5	<b>51 PULCINI</b> Marco	Ferrari 488	1'49.499
6	<b>269 BIAGI</b> Thomas	Ferrari 488	1'50.192
7	<b>28 FERRI</b> Fulvio	Mercedes SLS AMG	1'50.331
8	<b>1 ATTIANESE</b> Luca	Audi R8 LMS	1'50.456
9	<b>272 FABI</b> Alessandro	Lamborghini Huracán ST EVO2	1'50.495
10	<b>275 COSTANTINI</b> Stefano	Porsche 992	1'50.826
11	<b>111 DI MARE</b> Sabatino	Ferrari 488 Challenge	1'50.858
12	<b>251 ATZORI</b> Francesco	Ferrari 488 Challenge	1'51.008
13	<b>222 DI BENEDETTO</b> Davide	Porsche 992	1'51.133
14	<b>232 MENDEZ</b> Andres	Lamborghini Huracán ST EVO2	1'51.723
15	<b>212 SCARPETTA</b> Vincenzo	Ferrari 488	1'52.304
16	<b>273 LOCANTO</b> Diego	Lamborghini Huracán ST EVO2	1'52.413
17	<b>163 'GIAGUA'</b>	Lamborghini Huracán ST	1'52.726
18	<b>125 PIRIA</b> Vittoria	Porsche 992	1'52.922
19	<b>288 BOZZONI</b> Stefano	Ferrari 488	1'54.544
20	<b>54 GILARDONI</b> Kevin	Lamborghini Huracán	1'56.502
21	<b>255 BARIN</b> Roberto	Porsche 992	2'09.273

**SPEED**

1	<b>269 BIAGI</b> Thomas	Ferrari 488	279,1
2	<b>251 ATZORI</b> Francesco	Ferrari 488 Challenge	278,4
3	<b>288 BOZZONI</b> Stefano	Ferrari 488	277,6
4	<b>232 MENDEZ</b> Andres	Lamborghini Huracán ST EVO2	277,6
5	<b>222 DI BENEDETTO</b> Davide	Porsche 992	276,9
6	<b>27 FISICHELLA</b> Giancarlo	Ferrari 488	276,2
7	<b>273 LOCANTO</b> Diego	Lamborghini Huracán ST EVO2	275,5
8	<b>212 SCARPETTA</b> Vincenzo	Ferrari 488	275,5
9	<b>272 FABI</b> Alessandro	Lamborghini Huracán ST EVO2	274,8
10	<b>111 DI MARE</b> Sabatino	Ferrari 488 Challenge	274,8
11	<b>275 COSTANTINI</b> Stefano	Porsche 992	274,8
12	<b>8 TAVANO</b> Salvatore	BMW M4	274,8
13	<b>7 COMANDINI</b> Stefano	BMW M4	274,1
14	<b>51 PULCINI</b> Marco	Ferrari 488	273,4
15	<b>163 'GIAGUA'</b>	Lamborghini Huracán ST	273,4
16	<b>125 PIRIA</b> Vittoria	Porsche 992	272,7
17	<b>16 RAGHUNATHAN</b> Mahaveer	Lamborghini Huracán	270,0
18	<b>54 GILARDONI</b> Kevin	Lamborghini Huracán	269,3
19	<b>1 ATTIANESE</b> Luca	Audi R8 LMS	269,3
20	<b>28 FERRI</b> Fulvio	Mercedes SLS AMG	268,0
21	<b>255 BARIN</b> Roberto	Porsche 992	221,3

**SEG. 1**

1	<b>269 BIAGI</b> Thomas	10.126
2	<b>288 BOZZONI</b> Stefano	10.182
3	<b>8 TAVANO</b> Salvatore	10.203
4	<b>27 FISICHELLA</b> Giancarlo	10.212
5	<b>251 ATZORI</b> Francesco	10.213
6	<b>7 COMANDINI</b> Stefano	10.245
7	<b>212 SCARPETTA</b> Vincenzo	10.264
8	<b>111 DI MARE</b> Sabatino	10.302
9	<b>51 PULCINI</b> Marco	10.309
10	<b>222 DI BENEDETTO</b> Davide	10.314
11	<b>272 FABI</b> Alessandro	10.320
12	<b>273 LOCANTO</b> Diego	10.327
13	<b>163 'GIAGUA'</b>	10.345
14	<b>232 MENDEZ</b> Andres	10.348
15	<b>275 COSTANTINI</b> Stefano	10.361
16	<b>125 PIRIA</b> Vittoria	10.373
17	<b>16 RAGHUNATHAN</b> Mahav	10.410
18	<b>28 FERRI</b> Fulvio	10.422
19	<b>54 GILARDONI</b> Kevin	10.453
20	<b>1 ATTIANESE</b> Luca	10.472
21	<b>255 BARIN</b> Roberto	10.740

**SEG. 2**

1	<b>27 FISICHELLA</b> Giancarlo	23.707
2	<b>7 COMANDINI</b> Stefano	24.048
3	<b>16 RAGHUNATHAN</b> Mahav	24.072
4	<b>54 GILARDONI</b> Kevin	24.102
5	<b>8 TAVANO</b> Salvatore	24.109
6	<b>251 ATZORI</b> Francesco	24.197
7	<b>269 BIAGI</b> Thomas	24.216
8	<b>51 PULCINI</b> Marco	24.224
9	<b>111 DI MARE</b> Sabatino	24.286
10	<b>1 ATTIANESE</b> Luca	24.304
11	<b>272 FABI</b> Alessandro	24.339
12	<b>28 FERRI</b> Fulvio	24.343
13	<b>275 COSTANTINI</b> Stefano	24.349
14	<b>222 DI BENEDETTO</b> Davide	24.379
15	<b>288 BOZZONI</b> Stefano	24.510
16	<b>232 MENDEZ</b> Andres	24.595
17	<b>163 'GIAGUA'</b>	24.634
18	<b>125 PIRIA</b> Vittoria	24.699
19	<b>273 LOCANTO</b> Diego	24.700
20	<b>212 SCARPETTA</b> Vincenzo	24.729
21	<b>255 BARIN</b> Roberto	27.952

**SEG. 3**

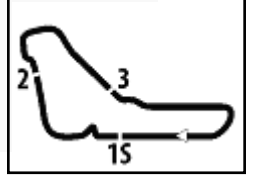
1	<b>27 FISICHELLA</b> Giancarlo	36.292
2	<b>7 COMANDINI</b> Stefano	36.536
3	<b>54 GILARDONI</b> Kevin	36.823
4	<b>8 TAVANO</b> Salvatore	36.849
5	<b>16 RAGHUNATHAN</b> Mahav	36.997
6	<b>51 PULCINI</b> Marco	37.047
7	<b>275 COSTANTINI</b> Stefano	37.527
8	<b>28 FERRI</b> Fulvio	37.576
9	<b>1 ATTIANESE</b> Luca	37.592
10	<b>269 BIAGI</b> Thomas	37.750
11	<b>272 FABI</b> Alessandro	37.779
12	<b>222 DI BENEDETTO</b> Davide	37.892
13	<b>251 ATZORI</b> Francesco	38.030
14	<b>273 LOCANTO</b> Diego	38.082
15	<b>111 DI MARE</b> Sabatino	38.091
16	<b>232 MENDEZ</b> Andres	38.097
17	<b>212 SCARPETTA</b> Vincenzo	38.317
18	<b>125 PIRIA</b> Vittoria	38.453
19	<b>163 'GIAGUA'</b>	38.628
20	<b>288 BOZZONI</b> Stefano	39.116
21	<b>255 BARIN</b> Roberto	44.474

**SEG. 4**

1	<b>27 FISICHELLA</b> Giancarlo	36.638
2	<b>7 COMANDINI</b> Stefano	36.889
3	<b>16 RAGHUNATHAN</b> Mahav	37.053
4	<b>8 TAVANO</b> Salvatore	37.170
5	<b>51 PULCINI</b> Marco	37.507
6	<b>1 ATTIANESE</b> Luca	37.815
7	<b>28 FERRI</b> Fulvio	37.898
8	<b>272 FABI</b> Alessandro	37.932
9	<b>269 BIAGI</b> Thomas	38.060
10	<b>251 ATZORI</b> Francesco	38.071
11	<b>54 GILARDONI</b> Kevin	38.098
12	<b>111 DI MARE</b> Sabatino	38.105
13	<b>275 COSTANTINI</b> Stefano	38.167
14	<b>232 MENDEZ</b> Andres	38.389
15	<b>222 DI BENEDETTO</b> Davide	38.495
16	<b>212 SCARPETTA</b> Vincenzo	38.945
17	<b>163 'GIAGUA'</b>	38.973
18	<b>273 LOCANTO</b> Diego	39.048
19	<b>125 PIRIA</b> Vittoria	39.319
20	<b>288 BOZZONI</b> Stefano	39.853
21	<b>255 BARIN</b> Roberto	45.969

16/09/2023





## ACI Racing Weekend Monza, 16-17 Settembre 2023

### Campionato Italiano GT Endurance - Ideal Time Qualifying 2

Autodromo Monza 5.793 m

Num. Concorrente	Conditore	Auto	Seg. 1	Seg. 2	Seg. 3	Seg. 4	Ideal Time		
			Diff. 1	Diff. 2	Diff. 3	Diff. 4	Miglior Giro	Pos.	Diff.
1	<b>27 FISICHELLA G.</b> (ITA) SCUDERIA BALDINI	Ferrari 488	10.212 +0.013	<b>23.707</b> +0.143	<b>36.292</b> +0.174	<b>36.638</b>	<b>1'46.849</b> 1'47.179	1	0.330
2	<b>7 COMANDINI S.</b> (ITA) BMW CECCATO RACING	BMW M4	10.245	24.048	36.536 +0.050	36.889 +0.096	<b>1'47.718</b> 1'47.864	2	0.146
3	<b>8 TAVANO S.</b> (ITA) BMW CECCATO RACING	BMW M4	10.203 +0.045	24.109	36.849 +0.079	37.170 +0.146	<b>1'48.331</b> 1'48.601	3	0.270
4	<b>16 RAGHUNATHAN M.</b> (IND) IMPERIALE SPORT CAR SERVICE	Lamborghini Huracán	10.410 +0.043	24.072 +0.178	36.997	37.053	<b>1'48.532</b> 1'48.753	4	0.221
5	<b>51 PULCINI M.</b> (ITA) AF CORSE	Ferrari 488	10.309 +0.128	24.224	37.047 +0.284	37.507	<b>1'49.087</b> 1'49.499	5	0.412
6	<b>54 GILARDONI K.</b> (CHE) IMPERIALE SPORT CAR SERVICE	Lamborghini Huracán	10.453 +0.015	24.102 +0.195	36.823 +0.612	38.098 +6.204	<b>1'49.476</b> 1'56.502	20	7.026
7	<b>269 BIAGI T.</b> (ITA) EASY RACE	Ferrari 488	<b>10.126</b>	24.216 +0.038	37.750 +0.002	38.060	<b>1'50.152</b> 1'50.192	6	0.040
8	<b>1 ATTIANESE L.</b> (ITA) AUDI SPORT ITALIA	Audi R8 LMS	10.472 +0.052	24.304 +0.051	37.592	37.815 +0.170	<b>1'50.183</b> 1'50.456	8	0.273
9	<b>28 FERRI F.</b> (ITA) NOVA RACE	Mercedes SLS AMG	10.422 +0.047	24.343	37.576 +0.004	37.898 +0.041	<b>1'50.239</b> 1'50.331	7	0.092
10	<b>272 FABI A.</b> (ITA) LAMBORGHINI ROMA DL RACING	Lamborghini Huracán ST EVO2	10.320 +0.065	24.339	37.779 +0.060	37.932	<b>1'50.370</b> 1'50.495	9	0.125
11	<b>275 COSTANTINI S.</b> (ITA) CENTRI PORSCHE TICINO	Porsche 992	10.361 +0.005	24.349 +0.081	37.527	38.167 +0.336	<b>1'50.404</b> 1'50.826	10	0.422
12	<b>251 ATZORI F.</b> (ITA) SR&R	Ferrari 488 Challenge	10.213 +0.076	24.197	38.030 +0.421	38.071	<b>1'50.511</b> 1'51.008	12	0.497
13	<b>111 DI MARE S.</b> (ITA) BEST LAP	Ferrari 488 Challenge	10.302 +0.006	24.286 +0.039	38.091	38.105 +0.029	<b>1'50.784</b> 1'50.858	11	0.074
14	<b>222 DI BENEDETTO D.</b> (ITA) KRYPTON MOTORSPORT	Porsche 992	10.314 +0.044	24.379 +0.004	37.892 +0.005	38.495	<b>1'51.080</b> 1'51.133	13	0.053
15	<b>232 MENDEZ A.</b> (COL) BONALDI MOTORSPORT	Lamborghini Huracán ST EVO2	10.348	24.595	38.097 +0.143	38.389 +0.151	<b>1'51.429</b> 1'51.723	14	0.294
16	<b>273 LOCANTO D.</b> (ITA) LAMBORGHINI ROMA DL RACING	Lamborghini Huracán ST EVO2	10.327 +0.035	24.700 +0.078	38.082	39.048 +0.143	<b>1'52.157</b> 1'52.413	16	0.256
17	<b>212 SCARPETTA V.</b> (ITA) BEST LAP	Ferrari 488	10.264	24.729 +0.037	38.317	38.945 +0.012	<b>1'52.255</b> 1'52.304	15	0.049
18	<b>163 'GIAGUA' (ITA)</b> BECAGLI LEONARDO	Lamborghini Huracán ST	10.345	24.634 +0.146	38.628	38.973	<b>1'52.580</b> 1'52.726	17	0.146
19	<b>125 PIRIA V.</b> (ITA) ENRICO FULGENZI RACING	Porsche 992	10.373 +0.011	24.699 +0.067	38.453	39.319	<b>1'52.844</b> 1'52.922	18	0.078
20	<b>288 BOZZONI S.</b> (ITA) MERTEL MOTORSPORT	Ferrari 488	10.182 +0.005	24.510 +0.364	39.116 +0.303	39.853 +0.211	<b>1'53.661</b> 1'54.544	19	0.883
21	<b>255 BARIN R.</b> (ITA) SIMONCINI MAURO	Porsche 992	10.740	27.952	44.474 +0.138	45.969	<b>2'09.135</b> 2'09.273	21	0.138
<b>Ideal Time Assoluto</b>			10.126	23.707	36.292	36.638	<b>1'46.763</b>		





## ACI Racing Weekend Monza, 16-17 Settembre 2023

### Campionato Italiano GT Endurance - Analisi Tempi Qualifying 2

**1 Audi Sport Italia (1'50.456)**

Giro	Seg.1	Seg.2	Seg.3	Seg.4	T. Giro	km/h	Local Time
Luca Attianese							
1		25.469	38.706	39.123		201,1	18:16'57.648
2	10.653	24.608	42.914	40.197	1'58.372	264,1	18:18'56.020
3	<b>10.472</b>	24.564	37.692	38.090	1'50.818	<b>269,3</b>	18:20'46.838
4	10.499	<b>24.304</b>	37.649	38.051	1'50.503	268,7	18:22'37.341
5	10.480	24.423	37.849	38.085	1'50.837	<b>269,3</b>	18:24'28.178
6	10.524	24.355	<b>37.592</b>	37.985	<b>1'50.456</b>	268,7	18:26'18.634
7	10.529	24.463	37.715	<b>37.815</b>	1'50.522	267,3	18:28'09.156
8	10.543	26.982	41.769	50.975	2'10.269P	267,3	18:30'19.425

**7 BMW Ceccato Racing (1'47.864)**

Giro	Seg.1	Seg.2	Seg.3	Seg.4	T. Giro	km/h	Local Time
Stefano Comandini							
1		25.908	37.827	37.171		178,8	18:18'52.643
2	10.247	24.150	36.945	36.999	1'48.341	273,4	18:20'40.984
3	10.259	24.147	<b>36.536</b>	38.161	1'49.103	<b>274,1</b>	18:22'30.087
4	<b>10.245</b>	<b>24.048</b>	36.586	36.985	<b>1'47.864</b>	273,4	18:24'17.951
5	10.253	24.073	36.910	<b>36.889</b>	1'48.125	<b>274,1</b>	18:26'06.076
6	10.264	24.304	37.474	48.173	2'00.215P	272,7	18:28'06.291

**8 BMW Ceccato Racing (1'48.601)**

Giro	Seg.1	Seg.2	Seg.3	Seg.4	T. Giro	km/h	Local Time
Salvatore Tavano							
1		25.225	39.121	43.192		209,3	18:19'24.001
2	10.322	24.305	42.129	38.689	1'55.445	271,4	18:21'19.446
3	10.261	24.143	36.962	37.437	1'48.803	274,1	18:23'08.249
4	10.228	24.225	<b>36.849</b>	37.327	1'48.629	<b>274,8</b>	18:24'56.878
5	<b>10.203</b>	24.319	36.939	<b>37.170</b>	1'48.631	274,1	18:26'45.509
6	10.248	<b>24.109</b>	36.928	37.316	<b>1'48.601</b>	273,4	18:28'34.110
7	10.234	24.315	41.353	47.543	2'03.445P	274,1	18:30'37.555

**16 Imperiale Sport Car Service (1'48.753)**

Giro	Seg.1	Seg.2	Seg.3	Seg.4	T. Giro	km/h	Local Time
Mahaveer Raghunathan							
1		26.119	38.443	38.727		204,5	18:18'25.513
2	10.459	24.299	37.020	38.078	1'49.856	268,7	18:20'15.369
3	10.450	24.191	37.137	37.364	1'49.142	268,7	18:22'04.511
4	10.453	24.250	<b>36.997</b>	<b>37.053</b>	<b>1'48.753</b>	269,3	18:23'53.264
5	<b>10.410</b>	24.102	37.055	37.432	1'48.999	<b>270,0</b>	18:25'42.263
6	10.599	26.034	40.388	39.873	1'56.894	225,5	18:27'39.157
7	10.429	24.570	37.185	37.945	1'50.129	269,3	18:29'29.286
8	10.412	<b>24.072</b>	37.099	46.644	1'58.227P	<b>270,0</b>	18:31'27.513

**27 Scuderia Baldini (1'47.179)**

Giro	Seg.1	Seg.2	Seg.3	Seg.4	T. Giro	km/h	Local Time
Giancarlo Fisichella							
1		25.408	38.195	37.524		198,2	18:17'01.619
2	10.238	24.087	36.738	36.717	1'47.780	275,5	18:18'49.399
3	10.240	23.798	36.329	36.991	1'47.358	274,8	18:20'36.757
4	<b>10.212</b>	<b>23.707</b>	<b>36.292</b>	37.800	1'48.011	<b>276,2</b>	18:22'24.768
5	10.225	23.850	36.466	<b>36.638</b>	<b>1'47.179</b>	<b>276,2</b>	18:24'11.947
6	10.216	23.918	36.513	45.127	1'55.774P	275,5	18:26'07.721

**28 Nova Race (1'50.331)**

Giro	Seg.1	Seg.2	Seg.3	Seg.4	T. Giro	km/h	Local Time
Fulvio Ferri							
1		25.487	40.112	38.802		208,5	18:17'46.984
2	10.533	24.713	<b>37.576</b>	38.044	1'50.866	263,4	18:19'37.850
3	10.478	24.639	37.878	37.934	1'50.929	263,4	18:21'28.779
4	10.446	24.530	37.776	<b>37.898</b>	1'50.650	266,0	18:23'19.429

5	<b>10.422</b>	24.396	37.718	38.580	1'51.116	<b>268,0</b>	18:25'10.545
6	10.433	24.518	37.880	38.186	1'51.017	<b>268,0</b>	18:27'01.562
7	10.469	<b>24.343</b>	37.580	37.939	<b>1'50.331</b>	<b>268,0</b>	18:28'51.893
8	10.438	24.990	38.054	38.792	1'52.274	252,9	18:30'44.167

**51 AF Corse (1'49.499)**

Giro	Seg.1	Seg.2	Seg.3	Seg.4	T. Giro	km/h	Local Time
Marco Pulcini							
1		25.598	38.545	39.284		193,5	18:17'04.685
2	10.371	24.280	37.312	38.285	1'50.248	271,4	18:18'54.933
3	10.420	24.395	<b>37.047</b>	37.907	1'49.769	269,3	18:20'44.702
4	10.439	24.460	37.186	37.517	1'49.602	269,3	18:22'34.304
5	<b>10.309</b>	24.414	37.896	38.111	1'50.730	<b>273,4</b>	18:24'25.034
6	10.437	<b>24.224</b>	37.331	<b>37.507</b>	<b>1'49.499</b>	270,7	18:26'14.533
7	10.413	24.334	37.251	37.591	1'49.589	269,3	18:28'04.122
8	10.366	24.351	37.133	37.783	1'49.633	270,0	18:29'53.755
9	10.510	24.340	37.907	51.018	2'03.775P	268,0	18:31'57.530

**54 Imperiale Sport Car Service (1'56.502)**

Giro	Seg.1	Seg.2	Seg.3	Seg.4	T. Giro	km/h	Local Time
Kevin Gilardoni							
1		26.170	38.039	<b>38.098</b>		189,5	18:17'03.882
2	10.468	24.297	37.435	44.302	<b>1'56.502</b>	<b>269,3</b>	18:19'00.384
3	<b>10.453</b>	<b>24.102</b>	<b>36.823</b>	45.955	1'57.333P	<b>269,3</b>	18:20'57.717
4	7'51.774	30.932	50.642	55.473	10'08.821P	207,3	18:31'06.538

**111 Best Lap (1'50.858)**

Giro	Seg.1	Seg.2	Seg.3	Seg.4	T. Giro	km/h	Local Time
Sabatino Di Mare							
1		27.730	41.745	39.418		207,3	18:18'13.970
2	<b>10.302</b>	24.517	38.414	38.249	1'51.482	272,0	18:20'05.452
3	10.316	<b>24.286</b>	38.516	<b>38.105</b>	1'51.223	<b>274,8</b>	18:21'56.675
4	10.308	24.325	<b>38.091</b>	38.134	<b>1'50.858</b>	<b>274,8</b>	18:23'47.533
5	10.305	28.868	42.007	48.458	2'09.638CP	<b>274,8</b>	18:25'57.171

**125 Enrico Fulgenzi Racing (1'52.922)**

Giro	Seg.1	Seg.2	Seg.3	Seg.4	T. Giro	km/h	Local Time
Vittoria Piria							
1		31.796	46.728	46.094		135,8	18:19'27.697
2	10.519	25.301	39.514	40.016	1'55.350	251,7	18:21'23.047
3	10.382	24.854	38.589	39.613	1'53.438	<b>272,7</b>	18:23'16.485
4	<b>10.373</b>	25.224	41.972	40.469	1'58.038	247,7	18:25'14.523
5	10.385	<b>24.699</b>	38.837	39.400	1'53.321	272,0	18:27'07.844
6	10.394	24.942	38.565	39.335	1'53.236	271,4	18:29'01.080
7	10.384	24.766	<b>38.453</b>	<b>39.319</b>	<b>1'52.922</b>	<b>272,7</b>	18:30'54.002

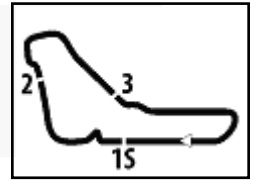
**163 Becagli Leonardo (1'52.726)**

Giro	Seg.1	Seg.2	Seg.3	Seg.4	T. Giro	km/h	Local Time
'Giagua'							
1		29.006	54.373	43.710		178,8	18:19'08.487
2	10.451	24.716	41.719	44.398	2'01.284	271,4	18:21'09.771
3	10.367	<b>24.634</b>	38.680	39.082	1'52.763	272,7	18:23'02.534
4	10.362	27.026	41.639	40.276	1'59.303	272,7	18:25'01.837
5	10.373	24.640	39.527	40.607	1'55.147	<b>273,4</b>	18:26'56.984
6	<b>10.345</b>	24.780	<b>38.628</b>	<b>38.973</b>	<b>1'52.726</b>	<b>273,4</b>	18:28'49.710
7	10.781	30.142	48.982	58.140	2'28.045P	205,7	18:31'17.755

**212 Best Lap (1'52.304)**

Giro	Seg.1	Seg.2	Seg.3	Seg.4	T. Giro	km/h	Local Time
Vincenzo Scarpetta							
1		29.985	46.404	51.820		171,4	18:18'28.310
2	2'57.201	26.414	41.672	40.164	4'45.451P	207,7	18:23'13.761





# ACI Racing Weekend Monza, 16-17 Settembre 2023

## Campionato Italiano GT Endurance - Analisi Tempi Qualifying 2

Autodromo Monza 5.793 m

2 / 2

3	10.360	<b>24.729</b>	38.497	<b>38.945</b>	1'52.531	270,7	18:25'06.292	3	10.399	24.495	37.958	39.926	1'52.778	271,4	18:21'13.102
4	10.294	28.928	39.420	39.230	1'57.872	<b>275,5</b>	18:27'04.164	4	10.403	24.469	37.817	38.232	1'50.921	272,7	18:23'04.023
5	<b>10.264</b>	24.766	<b>38.317</b>	38.957	<b>1'52.304</b>	270,0	18:28'56.468	5	10.332	24.405	43.018	57.494	2'15.249	273,4	18:25'19.272
6	10.293	25.092	38.345	44.845	1'58.575P	274,8	18:30'55.043	6	10.373	24.467	<b>37.779</b>	39.816	1'52.435	273,4	18:27'11.707
								7	10.385	<b>24.339</b>	37.839	<b>37.932</b>	<b>1'50.495</b>	273,4	18:29'02.202
								8	<b>10.320</b>	24.375	38.195	48.336	2'01.226P	<b>274,8</b>	18:31'03.428

**222 Krypton Motorsport (1'51.133)**

Giro	Seg.1	Seg.2	Seg.3	Seg.4	T. Giro	km/h	Local Time
Davide Di Benedetto							
1		26.490	39.299	41.808		191,8	18:17'10.720
2	10.364	<b>24.379</b>	38.199	42.700	1'55.642	274,8	18:19'06.362
3	10.320	24.454	38.145	40.875	1'53.794	276,2	18:21'00.156
4	10.358	24.383	37.897	<b>38.495</b>	<b>1'51.133</b>	275,5	18:22'51.289
5	10.327	24.481	<b>37.892</b>	38.809	1'51.509	276,2	18:24'42.798
6	11.017	27.294	43.165	42.893	2'04.369	213,9	18:26'47.167
7	<b>10.314</b>	26.343	41.945	39.497	1'58.099	<b>276,9</b>	18:28'45.266
8	10.324	24.391	38.236	38.606	1'51.557	274,8	18:30'36.823

**273 Lamborghini Roma DL Racing (1'52.413)**

Giro	Seg.1	Seg.2	Seg.3	Seg.4	T. Giro	km/h	Local Time
Diego Locanto							
1		26.911	39.705	40.274		192,9	18:17'09.109
2	10.436	25.199	<b>38.727</b>	39.366	1'53.728	272,0	18:19'02.837
3	10.359	24.910	38.547	<b>39.048</b>	1'52.864	<b>275,5</b>	18:20'55.701
4	10.362	24.778	<b>38.082</b>	39.191	<b>1'52.413</b>	272,7	18:22'48.114
5	<b>10.327</b>	24.753	38.598	39.737	1'53.415	272,7	18:24'41.529
6	10.376	24.844	38.203	39.058	1'52.481	273,4	18:26'34.010
7	10.358	26.698	40.241	40.180	1'57.477C	274,8	18:28'31.487
8	10.389	<b>24.700</b>	38.245	39.125	1'52.459	272,7	18:30'23.946

**232 Bonaldi Motorsport (1'51.723)**

Giro	Seg.1	Seg.2	Seg.3	Seg.4	T. Giro	km/h	Local Time
Andres Mendez							
1		26.761	40.389	39.747		206,1	18:18'08.524
2	10.481	28.160	39.010	39.814	1'57.465	234,8	18:20'05.989
3	10.421	25.066	38.429	<b>38.389</b>	1'52.305	272,0	18:21'58.294
4	10.373	24.821	<b>38.097</b>	38.452	1'51.743	272,7	18:23'50.037
5	<b>10.348</b>	<b>24.595</b>	38.240	38.540	<b>1'51.723</b>	273,4	18:25'41.760
6	10.408	24.758	38.167	38.432	1'51.765	271,4	18:27'33.525
7	10.376	24.989	38.402	39.098	1'52.865	<b>277,6</b>	18:29'26.390
8	10.403	24.781	38.166	46.198	1'59.548P	266,7	18:31'25.938

**275 Centri Porsche Ticino (1'50.826)**

Giro	Seg.1	Seg.2	Seg.3	Seg.4	T. Giro	km/h	Local Time
Stefano Costantini							
1		26.115	45.200	40.150		205,3	18:17'52.415
2	10.446	24.585	38.042	<b>38.167</b>	1'51.240	271,4	18:19'43.655
3	10.366	<b>24.349</b>	38.131	38.172	1'51.018	274,1	18:21'34.673
4	10.366	24.430	<b>37.527</b>	38.503	<b>1'50.826</b>	274,1	18:23'25.499
5	10.367	24.669	42.158	39.987	1'57.181	274,1	18:25'22.680
6	<b>10.361</b>	24.362	38.720	57.308	2'10.751P	<b>274,8</b>	18:27'33.431

**251 SR&R (1'51.008)**

Giro	Seg.1	Seg.2	Seg.3	Seg.4	T. Giro	km/h	Local Time
Francesco Atzori							
1		30.052	42.379	39.628		141,4	18:17'42.625
2	10.302	24.491	<b>38.030</b>	38.348	1'51.171	274,8	18:19'33.796
3	10.289	<b>24.197</b>	38.451	<b>38.071</b>	<b>1'51.008</b>	276,9	18:21'24.804
4	<b>10.213</b>	24.230	38.131	38.883	1'51.457	<b>278,4</b>	18:23'16.261
5	10.303	24.335	38.386	38.605	1'51.629	275,5	18:25'07.890
6	11.134	28.330	43.374	52.508	2'15.346P	211,8	18:27'23.236

**288 Mertel Motorsport (1'54.544)**

Giro	Seg.1	Seg.2	Seg.3	Seg.4	T. Giro	km/h	Local Time
Stefano Bozzoni							
1		28.122	41.147	40.972		170,9	18:17'14.836
2	10.323	25.269	39.251	40.509	1'55.352	248,3	18:19'10.188
3	<b>10.182</b>	<b>24.510</b>	39.645	40.593	1'54.930	270,0	18:21'05.118
4	10.196	27.612	39.242	<b>39.853</b>	1'56.903	<b>277,6</b>	18:23'02.021
5	10.187	24.874	39.419	40.064	<b>1'54.544</b>	<b>277,6</b>	18:24'56.565
6	11.014	25.114	39.280	40.439	1'55.847	215,1	18:26'52.412
7	10.192	24.727	<b>39.116</b>	48.318	2'02.353P	263,4	18:28'54.765

**255 Simoncini Mauro (2'09.273)**

Giro	Seg.1	Seg.2	Seg.3	Seg.4	T. Giro	km/h	Local Time
Roberto Barin							
1		34.729	52.498	49.947		141,2	18:18'07.229
2	11.066	31.432	<b>44.474</b>	46.982	2'13.954	196,0	18:20'21.183
3	<b>10.740</b>	<b>27.952</b>	44.612	<b>45.969</b>	<b>2'09.273</b>	<b>221,3</b>	18:22'30.456
4	11.258	29.823	46.202	59.616	2'26.899P	183,4	18:24'57.355

**269 Easy Race (1'50.192)**

Giro	Seg.1	Seg.2	Seg.3	Seg.4	T. Giro	km/h	Local Time
Thomas Biagi							
1		26.735	40.999	43.034		194,2	18:17'25.268
2	10.145	24.552	38.269	38.194	1'51.160	275,5	18:19'16.428
3	10.152	24.268	38.065	38.447	1'50.932	277,6	18:21'07.360
4	10.171	<b>24.216</b>	<b>37.750</b>	38.190	1'50.327	276,2	18:22'57.687
5	<b>10.126</b>	24.254	37.752	<b>38.060</b>	<b>1'50.192</b>	<b>279,1</b>	18:24'47.879
6	10.130	24.389	39.514	47.835	2'01.868P	273,4	18:26'49.747

**272 Lamborghini Roma DL Racing (1'50.495)**

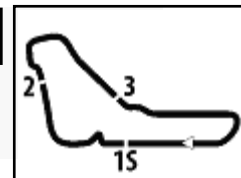
Giro	Seg.1	Seg.2	Seg.3	Seg.4	T. Giro	km/h	Local Time
Alessandro Fabi							
1		27.902	42.062	45.298		179,1	18:17'21.201
2	10.469	24.553	39.810	44.291	1'59.123	270,7	18:19'20.324

16/09/2023

P = Box In/Out - C = Tempo Invalidato



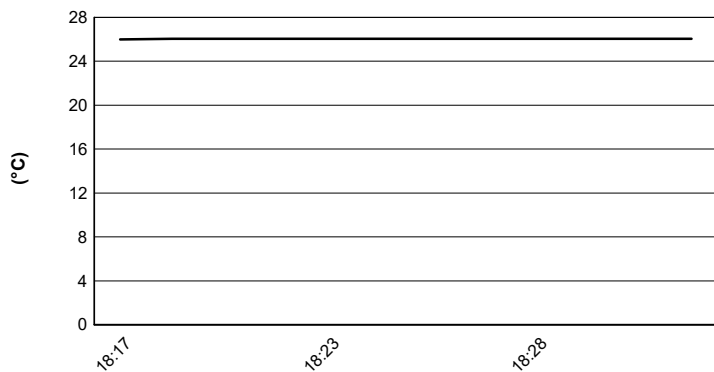




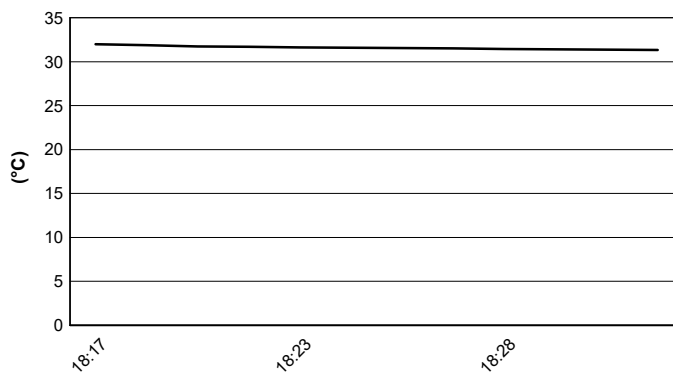
Autodromo Monza 5.793 m

**ACI Racing Weekend Monza, 16-17 Settembre 2023**  
**Campionato Italiano GT Endurance - Meteo Qualifying 2**  
Session started 18:15 - Session ended 18:32


### Air Temperature



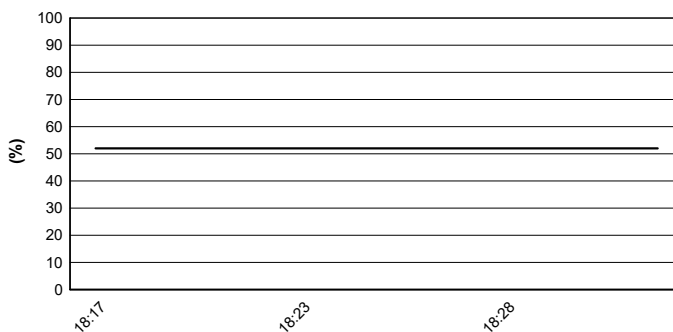
### Track Temperature




### Air Pressure



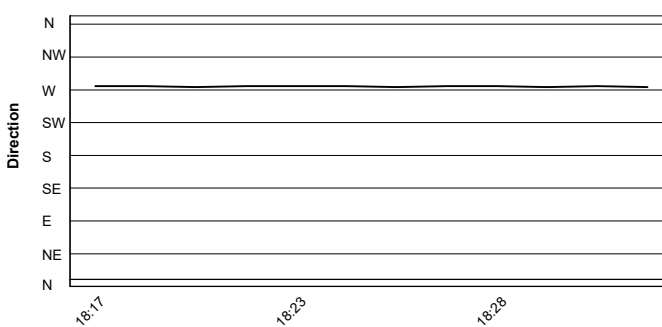
### Humidity



### Wind Speed



### Wind Direction



16/09/2023

